



**AFA**

El Cabrerès

**BUTLLETÍ**

**61**

**PRIMAVERA  
2025**

**CARNESTOLTES**  
AMB

L'ENTREVISTA

**FLASH!**

**PASSATEMPS**

**ASSEMBLEA  
EXTRAORDINÀRIA**

**COSES  
DE  
L'AVA**



**Churry**  
Clown & Comic Performer

# ASSEMBLEA EXTRAORDINÀRIA

El passat 5 de febrer de 2025 es va convocar una **ASSEMBLEA EXTRAORDINÀRIA de l'AFE** per tal de presentar l'estat de les obres del nou edifici de l'Institut Escola El Cabrerès.

A la reunió es van presentar els **plànols del projecte del nou edifici** de l'Institut

Escola El Cabrerès on aniran les aules d'ESO. Vegeu a la imatge que xulo que quedarà!

**Està previst que les obres comencin el 21 de juny d'aquest any 2025.**

Aquestes obres no afectaran ni a les classes, ni al servei de cuina i menjador.

L'edifici segueix l'estructura de l'edifici



ESTIC FLIPANT  
AMB AQUES  
ESPAI!

antic i suposa un annex de l'actual.

Pel que fa a canvis en l'espai existent, pel pis de baix, es comunicarà pel menjador.

Pel pis de dalt, hi haurà un passadís on ara hi ha el despatx de l'AFA i la sala de logopèdia, que connectarà tots edificis. Aquests despatxos s'encabiran al nou edifici i, com a novetat, s'hi podrà accedir des del carrer, per poder fer-ne ús sense haver d'entrar a l'escola.

Per la part est, hi ha projectat un **gran porxo** i en la nova construcció es

prioritzen **elements naturals** com la fusta.

El curs vinent 2025-2026, comença la classe de 3r d'ESO i s'encabirà en una de les actuals aules les pis superior. Per a aquest curs, 1r de primària anirà al pis inferior: on és ara EI1; tot i que continuarà fent les activitats conjuntes amb els altres cursos de primària. Infantil estarà a les 3 aules que hi ha entre les actuals classes d'EI2 i d'EI3.

Es preveu que el nou edifici estigui acabat per la **primavera de 2026** i, al setembre, **en ple funcionament per començar el curs 2026-2027**.



# COMISSIÓ MENJADOR

Aquestes bosses les van **pintar alumnes de 4t i 6è** per fer els **lots de Nadal** de les monitores. Són súper originals!



# BERENAR SOLIDARI



El dijous 30 de gener, el dia Mundial de la Pau, tots els alumnes varen poder gaudir d'un berenar solidari. Tots els beneficis es varen destinar a ajudar a reconstruir el pati de l'Escola de Catarroja afectat per la Dana.

# MERCAT DE LA TERRA

# COMISSIÓ SOLIDÀRIA

El diumenge 6 d'abril es va celebrar a l'Esquirol el **Mercat de la Terra**.

La Comissió Solidària, formada per mestres i famílies del centre, hi ha participat amb una **parada de venda de flors, plantes i bombes de llavors**, amb la finalitat de recollir diners per poder ajudar a la reconstrucció del pati de l'**Escola Jaume I de Catarroja** afectada per la Dana.

L'alumnat del centre va col·laborar preparant les bombes de llavors, les decoracions i embolicant els esqueixos que es van posar a la venda.

Gràcies a la vostra col·laboració, **hem aconseguit recaptar 374€!**



# CARNESTOLTES

## COMISSIÓ DE FESTES

Aquest Carnestoltes el poble ha estat ben animat!

La festa va començar a l'escola amb una **rua fins a la Plaça Nova**, on totes les classes van demostrar les seves habilitats ballant i celebrant el dia ben disfressats.

Tot seguit, ens vàrem dirigir tots a la nova pista del pavelló per berenar i per riure de valent amb **la Churry**.

Divertidíssima, enginyosa i genial, ens va fer moure de la cadira des dels més petits als més grans. I va deixar ben evidenciat que les mares tenim molta marxa!

Com n'és d'esbojarrat el Carnestoltes, que fins i tot al **menjador**, van aparèixer la Blancaneu i 9 els nans!!!

Visca el Carnestoltes!!



**AQUESTS SÓN ELS  
JORDIS DE L'ESCOLA!**

## **JORDI FERRER SAUS**

**ALUMNE DE 2N D'ESO**

Una cançó: X remix.

Un llibre: Invisible.

Una pel·lícula: Garra.

El teu menjar preferit: els canelons.

El primer que fas quan t'aixeques del llet: esmorzar!

L'últim regal que t'han fet: anar a veure el Barça.

El millor moment del dia: entrenament de bàsquet.

Una mania: no ho sé

Un hobby: el bàsquet.

El millor lloc de L'Esquirol: el Pavelló.

El millor de l'escola: el pati.



## **JORDI SALA SEL·LÉS**

**ALUMNE DE 2N  
DE PRIMÀRIA**

Una cançó:  
qualsevol de La Clika.

Un llibre: Un sopar de por.

Una pel·lícula: Els Minions.

El teu menjar preferit: els canelons.

El primer que fas quan t'aixeques del llet: posar-me les sabatilles.

El millor moment del dia: l'hora del pati de menjador.

Una mania: dormir amb dos coixins.

Un hobby: Kick boxing.

El millor lloc de L'Esquirol: la pista.

El millor de l'escola: el pati.



# L'ENTREVISTA

# FLASH!

## **JORDI ARGELICH VALL**

**REPRESENTANT D'EI 2  
I SECRETARI DE L'AGA**



Una cançó:  
Murals d'Obrint Pas

Un llibre/conte:  
Sàpiens de Yuval Noah Harari.

Una pel·lícula:  
As bestas.

El teu menjar preferit:  
Tota la dieta mediterrània.

El primer que fas quan t'aixeques del llet:  
Apagar el despertador i fer-me un cafè amb llet.

L'últim regal que t'han fet:  
Un viatge a Sicília.

El millor moment del dia:  
La primera hora del matí, sense tenir cap obligació.

Una mania:  
Anar tancant interruptors...

Un hobby:  
Inventari del "Fonts del Collsacabra" i captar imatges de fauna salvatge.

El millor lloc de L'Esquirol:  
La Vall de la Rotllada a Cantoni.

El millor de l'escola:  
L'ambient familiar que s'hi respira.

# LA DONACIÓ DE SANG, UN ÈXIT!



Tots i totes necessitem sang i altres teixits per viure i a vegades ens en fan falta, i per això el passat dia 3 d'abril a l'IE el Cabrerès es fa fer una donació de sang i teixits.

El **Banc de Sang i Teixits**, la **Federació Catalana de Donants de Sang** i l'**Associació de Donants de Sang d'Osona**, entre altres, van organitzar la donació amb l'ajuda de l'alumnat de 1r d'ESO.

Els donants, entre les 16:00 h i les 20:00 h, van poder donar sang i plasma després de passar una enquesta i unes anàlisis, en total **71 persones** van voler donar sang, **60 van donar sang**, **3 van donar plasma** i 8 era la primera vegada que donaven, un total de **189 persones se'n podran beneficiar**.

En resum, la donació va ser un **èxit**, superant la de l'any passat.



En aquesta donació **els alumnes de 1r d'ESO van col·laborar en l'organització, i la difusió**: van fer propaganda, van ajudar en la rebuda de les persones donants, van donar refrigeris després de la donació i a més a més van fer un obsequi dissenyat per ells, tot aquest treball el van plasmar en un reportatge entrevistant a donants i tècnics de la donació.

Un reportatge de:  
**MARTÍ MONTANYÀ VALLE**

**ATENCIÓ!**  
**BUSQUEM**  
**REPORTERS/ES**

**TU TAMBÉ VOLS**  
**COL·LABORAR AL BUTLLETÍ?**  
**ESCRIU-NOS A:**  
[afalesquirol@gmail.com](mailto:afalesquirol@gmail.com)

Busca-hi les 10 diferències



## Anem a l'antiga Roma


Busca les equivalències d'aquests números romans i resol les operacions.

- |       |              |
|-------|--------------|
| VII   | VI + XII =   |
| XIX   | LI + XXI =   |
| CIL   | XII + VIII = |
| LXIII | LVI - IV =   |
| LXXV  | CXV - XII =  |
| CM    | MI + XXX =   |
| XXXIV |              |
| MMXVI |              |



## Figures

Pots formar la figura A amb les peces 1, 2, 3 i 4?



## Enderivalles

Entro per les cases sense cap permís.  
Si el balcó trobo, també em poso al llit.  
El malalt em cerca, no surto de nit.  
Rumia una estona, que ja massa he dit!

Què és? .....

He vist una cuca molt llarga i lluent.  
Grinyola quan para, xiula tot corrent  
i porta la panxa ben plena de gent.

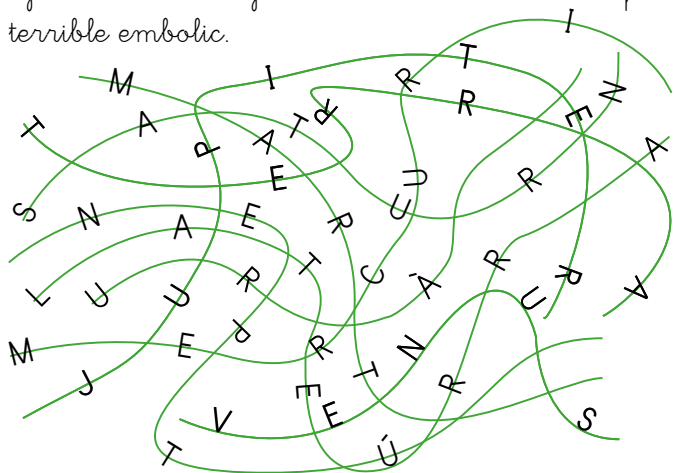
Què és? .....

Va sempre de viatge sense maleta ni bastó,  
hi ha dies que sembla un formatge  
i d'altres una tallada de meló.

Què és? .....

## Embolíc de paraules

Afina la vista i segueix les línies a través d'aquest terrible embolíc.



.....  
.....  
.....



**CURIOSITATS**  
SABIES QUÈ..?



## COM FER UN OU DE PASQUA AMB SORPRESA

### Què necessitem:

- \* Globus d'aigua.
- \* 2 Xocolates de fondre.
- \* 2 Cassons, un més gran que l'altre, per fer el "bany maria".
- \* 1 Ouera (per posar els globus plens i lligats).
- \* 1 Objecte petit (opcional).
- \* 1 Embut.

### Com ho farem:

- > Posarem la xocolata, a trossets, al cassó més petit.
- > Al cassó més gran hi posarem 4 dits d'aigua per fer el "bany maria".
- > Remenarem la xocolata fins que es fongui.
- > Si teniu un objecte petit, el podeu fer entrar dins el globus (opcional).
- > Posarem el globus a dins l'embut.
- > Posarem la xocolata dins el globus, que estigui tèbia!
- > Farem un nus a cada globus i els anirem deixant a l'ouera.
- > Els deixem refredar.
- > Es poden posar al congelador
- > Un cop freds i vigilant tallem el nus de tots els ous i traiem el globus.

Bon profit!

## PALMONS I MONES

El **Diumenge de Rams** és l'inici de la **Setmana Santa**. Aquest dia és tradició que els **padrins** i les **padrines** regalin el **palmó** més bonic als seus fillols. Pel noi, el palmó com més alt millor. La noia, la palma com més elaborada millor.

La tradició ha evolucionat i, a Catalunya, les decorem amb **caramels** i **petites joguines**. Els Diumenge de Rams es beneeix la palma i després es penja al balcó per protegir la llar i portar bonança.

Aquesta festa té origen en la tradició cristiana i recorda l'entrada de Jesús de Natzaret a Jerusalem, quan molta gent el va rebre amb palmes, branques d'olivera i llorer, tal com es rebia a un Rei.

El **Dilluns de Pasqua**, els padrins i les padrines han de portar una **mona** als seus fillols. És essencial que hi hagi **xocolata**, **plomes** o **figuretes!**

Bona Setmana Santa!